

Report Sintetico  
Risultati Invalsi a.s 22-23  
CLASSI SECONDE

Prof. Fabrizio Perri

# DATI ANAGRAFICI

Dati anagrafici			
Classi	Sezione	Plesso	Nome percorso e/o settore
312040051001	A	RMTD00901R	TECNICO - AMMINISTRAZIONE, FINANZA E MARKETING (BIENNIO)
312040051002	B	RMTD00901R	TECNICO - AMMINISTRAZIONE, FINANZA E MARKETING (BIENNIO)
312040051003	A	RMTF009013	TECNICO - INFORMATICA E TELECOMUNICAZIONI (BIENNIO)
312040051004	B	RMTF009013	TECNICO - INFORMATICA E TELECOMUNICAZIONI (BIENNIO)
312040051005	C	RMTF009013	TECNICO - INFORMATICA E TELECOMUNICAZIONI (BIENNIO)
312040051006	D	RMTF009013	TECNICO - INFORMATICA E TELECOMUNICAZIONI (BIENNIO)
312040051007	E	RMTF009013	TECNICO - INFORMATICA E TELECOMUNICAZIONI (BIENNIO)
312040051008	F	RMTF009013	TECNICO - INFORMATICA E TELECOMUNICAZIONI (BIENNIO)
312040051011	G	RMTF009013	LICEO - SCIENTIFICO OPZIONE SCIENZE APPLICATE
312040051012	H	RMTF009013	LICEO - SCIENTIFICO OPZIONE SCIENZE APPLICATE
312040051013	J	RMTF009013	LICEO - SCIENTIFICO OPZIONE SCIENZE APPLICATE
312040051014	K	RMTF009013	LICEO - SCIENTIFICO OPZIONE SCIENZE APPLICATE
312040051015	L	RMTF009013	LICEO - SCIENTIFICO OPZIONE SCIENZE APPLICATE
312040051009	M	RMTF009013	TECNICO - INFORMATICA E TELECOMUNICAZIONI (BIENNIO)
312040051010	N	RMTF009013	TECNICO - INFORMATICA E TELECOMUNICAZIONI (BIENNIO)

# DISTRIBUZIONE DELLE CLASSI SECONDE NEI VARI INDIRIZZI

In particolare le classi secondo sono distribuite secondo i tre indirizzi del nostro istituto nel modo seguente

**N.15 CLASSI SECONDE INTERO ISTITUTO**

**N.2 ECONOMICO**

**N.8 INFORMATICO-TELECOMUNICAZIONI**

**N.5 LICEO SCIENTIFICO O.S.A**

A differenza dello scorso anno, tutte le **15** classi hanno sostenuto le prove invalsi e questo ha permesso all'Istituto di restituirvi analisi, dati e risultati completi.

# PUNTEGGI GENERALI ITALIANO TECNICO

Istituti Tecnici								
Classi/Istituto	Esiti degli studenti nella stessa scala del rapporto nazionale <sup>1d</sup>	Percentuale di partecipazione alla prova di Italiano <sup>1b</sup>	Differenza nei risultati rispetto a classi/scuole con <i>Background</i> familiare simile <sup>2</sup>	<i>Background</i> familiare mediano degli studenti <sup>3,4</sup>	Percentuale copertura <i>Background</i> <sup>1c</sup>	Punteggio Lazio (183,8) <sup>5</sup>	Punteggio Centro (186,3) <sup>5</sup>	Punteggio Italia (187,4) <sup>5</sup>
312040051001	181,1	94,4	-0,5	alto	94,4	↔	↓	↓
312040051002	190,1	88,9	9,6	medio-basso	83,3	↔	↔	↑
312040051003	159,6	85,2	-19,7	medio-basso	77,8	↓	↓	↓
312040051004	166,4	100,0	-11,8	basso	88,0	↓	↓	↓
312040051005	172,7	94,7	-6,8	basso	89,5	↓	↓	↓
312040051006	185,5	84,2	5,9	basso	79,0	↔	↔	↔
312040051007	182,2	90,0	0,4	medio-alto	80,0	↔	↓	↓
312040051008	168,3	100,0	-17,1	alto	84,2	↓	↓	↓
312040051009	179,7	95,5	-2,9	medio-alto	77,3	↔	↓	↓
312040051010	185,3	100,0	10,3	basso	93,8	↔	↔	↔
RMIS00900E	175,9	93,1	-2,9	medio-basso	84,2	↓	↓	↓

# Punteggi Generali: MATEMATICA-TECNICO

Istituti Tecnici								
Classi/Istituto	Esiti degli studenti nella stessa scala del rapporto nazionale <sup>1d</sup>	Percentuale di partecipazione alla prova di Matematica <sup>1b</sup>	Differenza nei risultati rispetto a classi/scuole con <i>Background</i> familiare simile <sup>2</sup>	<i>Background</i> familiare mediano degli studenti <sup>3,4</sup>	Percentuale copertura <i>Background</i> <sup>1c</sup>	Punteggio Lazio (187,2) <sup>5</sup>	Punteggio Centro (193,5) <sup>5</sup>	Punteggio Italia (194,0) <sup>5</sup>
312040051001	178,9	94,4	-16,8	alto	94,4	↓	↓	↓
312040051002	186,7	94,4	-2,8	medio-basso	83,3	↔	↓	↓
312040051003	186,0	84,6	-3,0	medio-basso	77,8	↔	↓	↓
312040051004	183,0	100,0	-3,0	basso	88,0	↔	↓	↓
312040051005	191,5	94,7	4,6	basso	89,5	↔	↔	↔
312040051006	183,1	84,2	-4,6	basso	79,0	↔	↓	↓
312040051007	193,4	90,0	1,4	medio-alto	80,0	↑	↔	↔
312040051008	197,7	100,0	0,1	alto	84,2	↑	↔	↑
312040051009	182,6	95,5	-10,9	medio-alto	77,3	↔	↓	↓
312040051010	198,6	100,0	14,9	basso	93,8	↑	↔	↑
RMIS00900E	187,9	93,6	0,5	medio-basso	84,2	↔	↓	↓

# Punteggi Generali: ITALIANO-LICEO

Licei scientifici, classici e linguistici								
Classi/Istituto	Esiti degli studenti nella stessa scala del rapporto nazionale <sup>1d</sup>	Percentuale di partecipazione alla prova di Italiano <sup>1b</sup>	Differenza nei risultati rispetto a classi/scuole con <i>Background</i> familiare simile <sup>2</sup>	<i>Background</i> familiare mediano degli studenti <sup>3,4</sup>	Percentuale copertura <i>Background</i> <sup>1c</sup>	Punteggio Lazio (210,1) <sup>5</sup>	Punteggio Centro (214,6) <sup>5</sup>	Punteggi o Italia (215,3) <sup>5</sup>
312040051011	196,0	100,0	-6,5	basso	100,0	↓	↓	↓
312040051012	213,0	95,5	17,5	basso	90,9	↔	↔	↔
312040051013	185,6	100,0	-17,2	basso	95,7	↓	↓	↓
312040051014	195,7	100,0	-8,4	basso	90,9	↓	↓	↓
312040051015	193,1	95,0	-1,4	basso	90,5	↓	↓	↓
RMIS00900E	196,6	98,2	0,7	basso	93,6	↓	↓	↓

# Punteggi Generali: MATEMATICA-LICEO

Licei scientifici								
Classi/Istituto	Esiti degli studenti nella stessa scala del rapporto nazionale <sup>1d</sup>	Percentuale di partecipazione alla prova di Matematica <sup>1b</sup>	Differenza nei risultati rispetto a classi/scuole con <i>Background</i> familiare simile <sup>2</sup>	<i>Background</i> familiare mediano degli studenti <sup>3,4</sup>	Percentuale copertura <i>Background</i> <sup>1c</sup>	Punteggio Lazio (216,3) <sup>5</sup>	Punteggio Centro (225,8) <sup>5</sup>	Punteggio Italia (225,2) <sup>5</sup>
312040051011	205,7	100,0	-3,0	basso	100,0	↓	↓	↓
312040051012	247,9	95,5	50,5	basso	90,9	↑	↑	↑
312040051013	193,7	100,0	-14,8	basso	95,7	↓	↓	↓
312040051014	210,7	100,0	-2,1	basso	90,9	↔	↓	↓
312040051015	202,9	95,2	3,9	basso	90,5	↓	↓	↓
RMIS00900E	211,9	98,2	10,1	basso	93,6	↔	↓	↓

# I LIVELLI INVALSI DI APPRENDIMENTO

I livelli sono cinque e vengono indicati con le seguenti notazioni



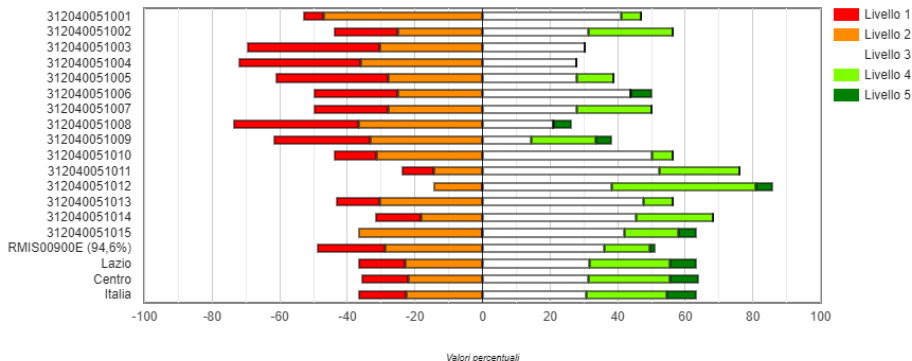
Se si vuole approfondire in maniera analitica la descrizione di ogni singolo livello di apprendimento si può visitare il sito dell'Istituto Invalsi al seguente link

**<https://www.invalsi.it/invalsi/index.php> e consultare la sezione **Livelli di apprendimento****



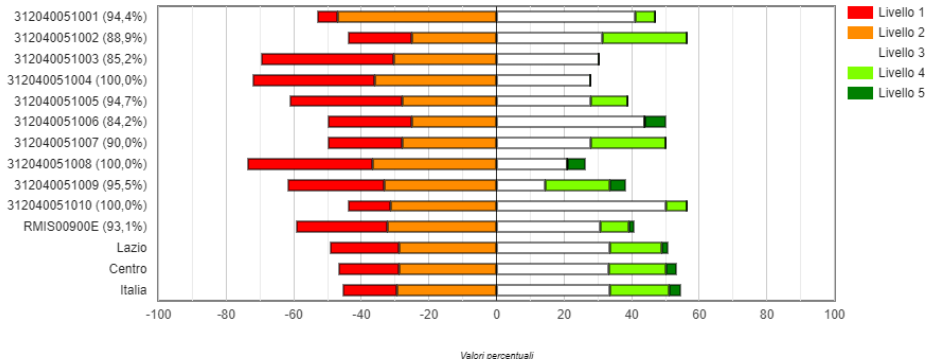
# DISTRIBUZIONE DEI LIVELLI NELLE VARIE CLASSI RILEVATE: ITALIANO ISTITUTO NEL SUO COMPLESSO

Grafico 2a: RMIS00900E - Istituto nel suo complesso - Scuola Secondaria di Secondo Grado - Classi seconde - Prova di Italiano: Distribuzione degli studenti nei livelli di apprendimento



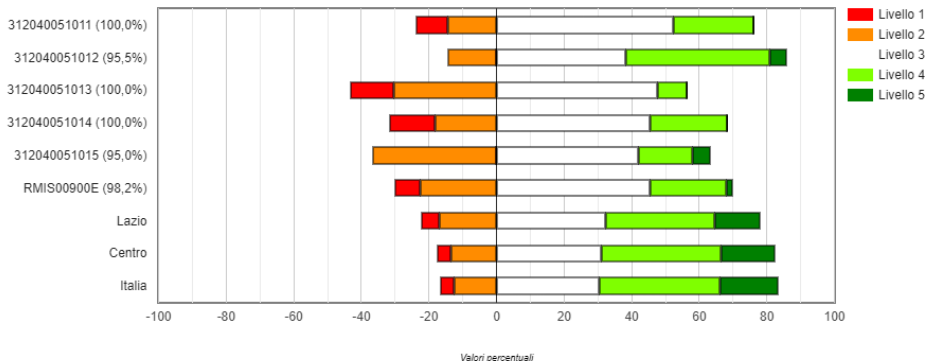
# DISTRIBUZIONE DEI LIVELLI NELLE VARIE CLASSI RILEVATE: ITALIANO TECNICO

Grafico 2a: RMI S00900E - Istituti Tecnici - Scuola Secondaria di Secondo Grado - Classi seconde - Prova di Italiano: Distribuzione degli studenti nei livelli di apprendimento



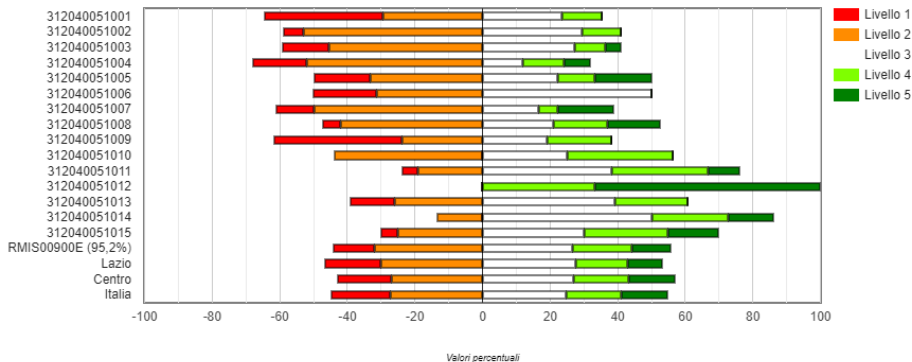
# DISTRIBUZIONE DEI LIVELLI NELLE VARIE CLASSI RILEVATE: ITALIANO LICEO-OSA

Grafico 2a: RMIS00900E - Licei scientifici, classici e linguistici - Scuola Secondaria di Secondo Grado - Classi seconde - Prova di Italiano:  
Distribuzione degli studenti nei livelli di apprendimento



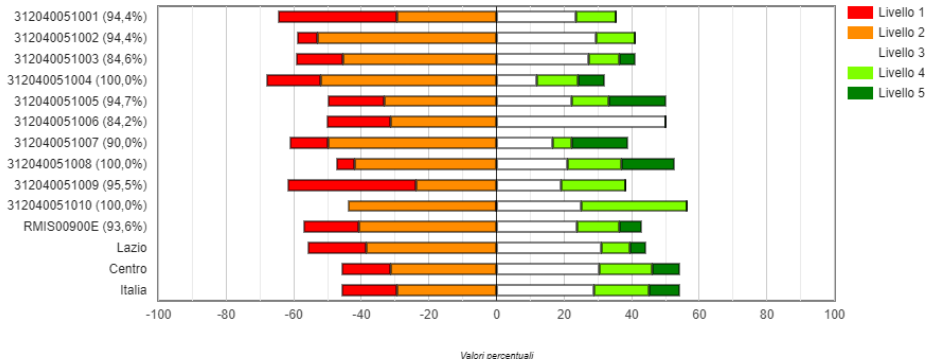
# DISTRIBUZIONE DEI LIVELLI NELLE VARIE CLASSI RILEVATE: MATEMATICA ISTITUTO NEL SUO COMPLESSO

Grafico 2b: RMIS00900E - Istituto nel suo complesso - Scuola Secondaria di Secondo Grado - Classi seconde - Prova di Matematica: Distribuzione degli studenti nei livelli di apprendimento



# DISTRIBUZIONE DEI LIVELLI NELLE VARIE CLASSI RILEVATE: MATEMATICA TECNICO

Grafico 2b: RMIS00900E - Istituti Tecnici - Scuola Secondaria di Secondo Grado - Classi seconde - Prova di Matematica: Distribuzione degli studenti nei livelli di apprendimento



# DISTRIBUZIONE DEI LIVELLI NELLE VARIE CLASSI RILEVATE: MATEMATICA LICEO-OSA

Grafico 2b: RMIS00900E - Licei scientifici - Scuola Secondaria di Secondo Grado - Classi seconde - Prova di Matematica: Distribuzione degli studenti nei livelli di apprendimento

